

TAREA DE MÚSICA 6º

Vamos a practicar flauta estos días para no olvidarla, ¿vale? Tienes que estudiar un pentagrama cada semana, es decir, un renglón. Abajo tienes un recordatorio de cómo se toca cada nota. Si tienes dudas escribe debajo el nombre de cada nota para no liarte. Recuerda hacer cada nota con su valor y los signos de repetición que hemos estudiado en clase. Cuando volvamos al cole la tocaremos entera todos juntos. Así que.... ¡a estudiar!

STAR WARS

Flauta

sol sol sol do sol fa mi re do sol fa mi re do sol fa mi fa re sol sol sol

5 fa mi fa re sol la fa mi re do do re mi re la si sol la fa mi re do sol re sol la fa mi re do

11 do re mi re la si sol do sol sol sol do sol

16 fa mi re do sol fa mi re do sol fa mi fa re sol sol sol fa mi fa re


Posiciones de la flauta

DO	RE	MI	FA	SOL	LA	SI	DO'

JUEGOS ONLINE

- **Aprendo las notas musicales**
<https://aprendomusica.com/dis-aprendoNotas.html>
- **Atrapa las notas**
<https://aprendomusica.com/const2/03atrapanotas/atrapanotas.html>
- **Memory notas musicales**
<https://aprendomusica.com/dis-memoryNotas.html>
- **Memory instrumentos de cuerda**
<https://aprendomusica.com/const2/25memorycuerda/memorycuerda.html>
- **Memory instrumentos de viento**
<https://aprendomusica.com/const2/24memoryviento/memoryviento.html>
- **Memory instrumentos de percusión**
<https://aprendomusica.com/const2/23memorypercu/memorypercu.html>
- **Memory instrumentos musicales**
<https://aprendomusica.com/const2/18memoryInstrumentosBasico/memoryInstrumentosBasico.html>
- **Memory para 2 jugadores**
<https://aprendomusica.com/const2/38meminstrbas2jug/memoryInstrumentosBasico.html>
- **Dibuja la clave de sol**
<https://aprendomusica.com/const2/13dibujaclavesol/dibujaclavesol.html>
- **Memory de los signos musicales**
<https://aprendomusica.com/const2/19memorysignos1/memorysignos1.html>
- **Repaso de las notas en la flauta**
<https://aprendomusica.com/const2/posicionesFlauta/posicionesflauta.html>

PASATIEMPOS Y DIBUJOS





La Música
es la voz
del alma
















Sopa de letras y crucigrama de Lenguaje Musical

Lectura Musical

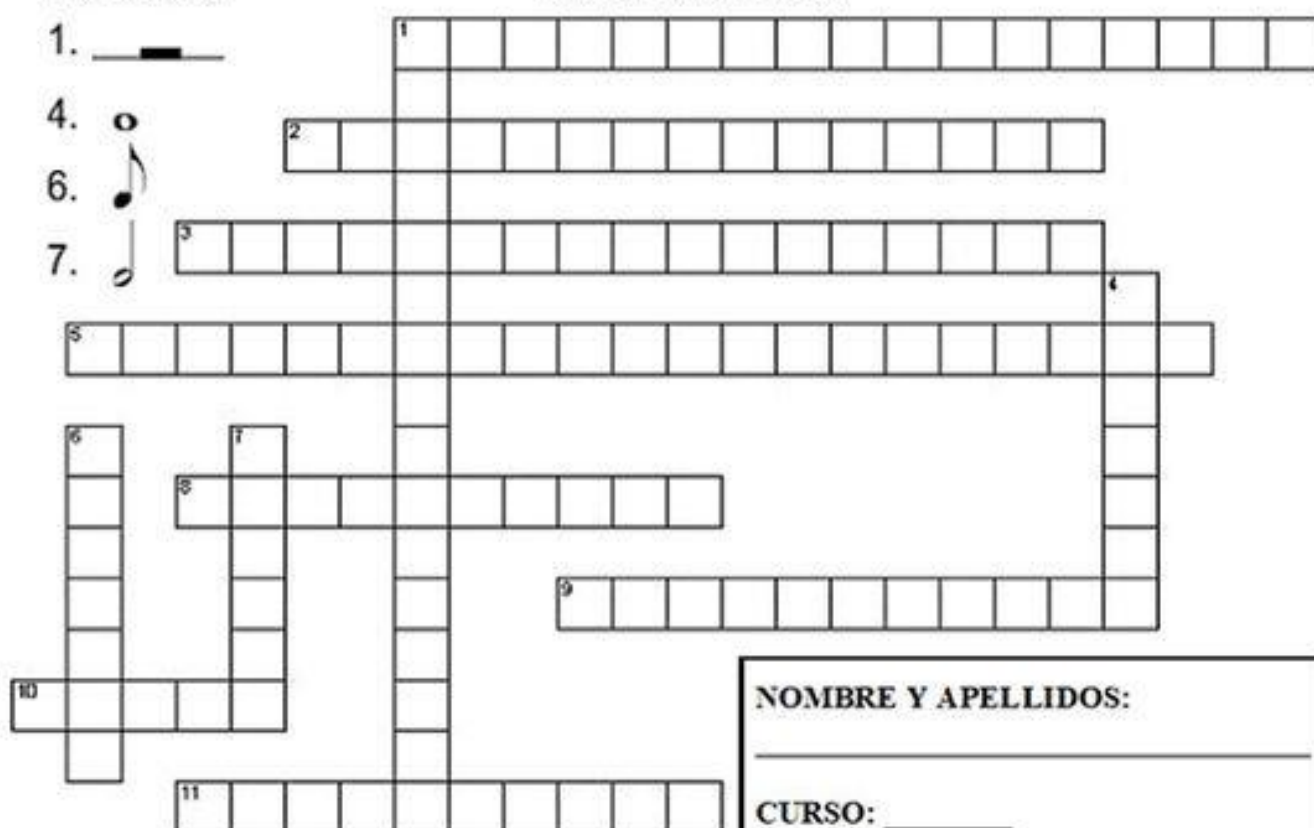


Horizontales

1. 
2. 
3. 
5. 
8. 
9. 
10. 
11. 

Verticales

Lectura Musical



NOMBRE Y APELLIDOS: _____

CURSO: _____

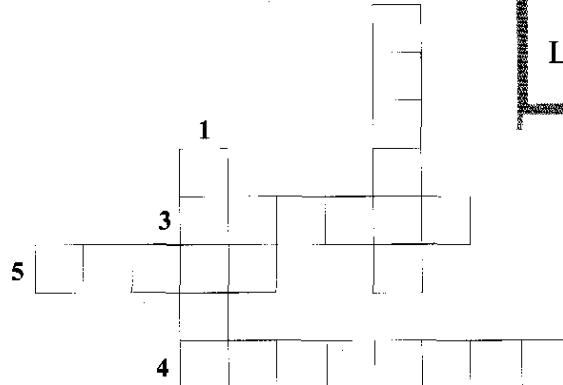
1.-Signo que se coloca al principio del pentagrama.

2.-Signo que nos indica la manera de marcar los tiempos.

3 y 4.-El pentagrama esta formado por cinco _____ (3) y cuatro _____ (4).

5.-Signos que representan los sonidos musicales.

CRUCIGRAMA 2



JEROGLÍFICO

Lo podemos ver en el cielo




R: _____

LABERINTO

Beethoven ha perdido la partitura de la 9ª Sinfonía.

¿Le ayudas a encontrar el camino?



INVESTIGA

Compases: Hay compases de dos tiempos (binarios:2/4), de tres (ternarios:3/4) y de cuatro tiempos (cuaternarios:4/4). Busca algún ejemplo de cada uno en tus partituras.

SOPA DE LETRAS


Busca los siguientes símbolos:



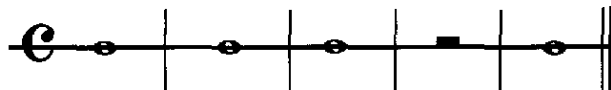
N	E	I	C	E	P	A	C	H	E	A	B
C	O	R	W	T	O	P	O	P	I	J	L
O	S	E	M	I	C	O	R	C	H	E	A
R	A	D	I	L	O	L	C	L	B	A	J
E	D	O	N	N	E	B	H	E	V	D	E
A	I	N	E	G	R	A	E	N	A	T	V
D	A	D	G	I	N	D	A	Ñ	B	E	D
B	L	A	N	C	A	D	A	Z	E	X	A

IMPROVISA una melodía utilizando las notas DO, RE, MI y siguiendo el esquema rítmico dado


Notas



Esquema rítmico



IDENTIFICACION : Escribe las siguientes notas

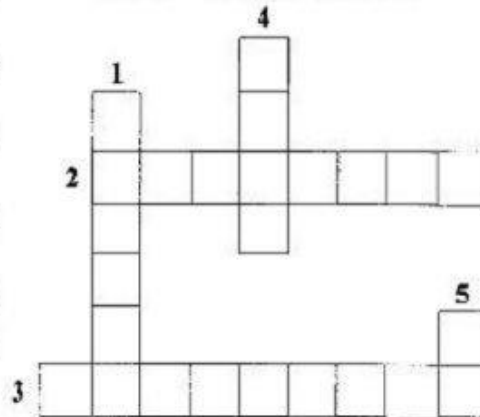


do la fa re mi sol do si

PASATIEMPOS MUSICAL

- 1.-Sucesión de sonidos consecutivos.
- 2.-Signos que indican que no se canta.
- 3.-Hoja llena de signos musicales.
- 4.-Tiempos que dura la blanca con puntillo.
- 5.-Nota que se escribe sobre el pentagrama, en la primera línea adicional.

CRUCIGRAMA



JEROGLÍFICO

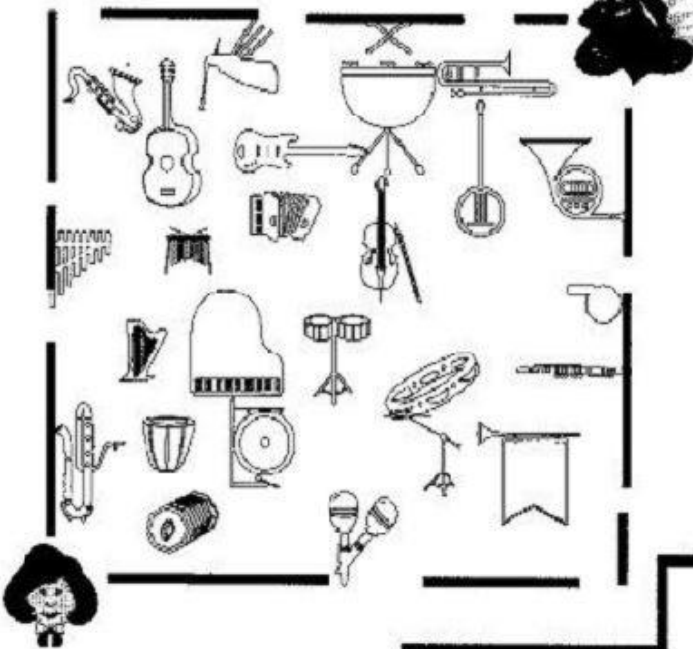
¿Cómo está Toni?



R: _____

LABERINTO

Celia ha perdido su libro de Lenguaje Musical en el ensayo de la orquesta, dibuja tres caminos distintos para encontrarlo.



INVESTIGA

Acorde: llamamos acorde a tres o más notas que suenan (que tocamos) a la vez. Hay instrumentos que pueden hacer acordes como el piano y la guitarra y otros que no pueden hacerlo como el clarinete o la flauta. Intenta oír estos instrumentos y los acordes.

SOPA DE LETRAS

Busca los siguientes instrumentos:



P	A	T	I	M	B	A	L	U	S	O
I	D	R	W	A	F	L	J	O	F	P
E	B	I	D	S	I	M	E	H	A	I
T	S	A	X	O	F	O	N	V	S	A
U	X	N	I	F	E	N	P	E	T	N
S	A	G	D	O	B	A	I	S	D	O
T	P	U	A	S	E	Z	N	O	M	H
F	A	L	I	B	V	I	O	L	I	N
U	P	O	T	O	S	A	D	A	F	A



COMPLETA la melodía (*)



CANCIONES

Además de las canciones que ya hemos cantado en clase y que os he enviado os propongo las siguientes actividades.

Compartimos una canción

¿Qué tal si compartimos gustos musicales? Os propongo una cosa, preguntad a vuestro padre, madre, tío, abuela o cualquier persona mayor que vosotros por su canción preferida y decidle que os la enseñe. Después hacedlo vosotros con la vuestra. Si queréis podéis grabaros cantando ambas o incluso bailándolas y me las enviáis por aquí. No es obligatorio, solo si queréis.

Inventamos un rap

Chicos, ¿os acordáis del rap que aprendimos en clase? ¿Qué os parece si inventamos una letra nueva para ese rap que hable del cole? (sin decir tacos, que nos conocemos). Cuando la tengáis lista os grabáis en vídeo y me la enviáis por aquí. Os dejo aquí la música para que podáis escribirla y cantarla.